



საქართველოს ბანკი  
BANK OF GEORGIA

ივნიძენი მომავალი

# ფულადი გზავნილის ბანკომატით განაღდებას ინსტრუქცია

- მოათავსეთ პლასტიკური ბარათი ბანკომატში და დააჭირეთ „გზავნილის განაღდებას“;

ივნიძენი მომავალი  საქართველოს ბანკი  
BANK OF GEORGIA

აირჩიეთ ტრანზაქციის ტიპი

პენის შეცვლა

თანხის გაშტანა

გადახდა

ბალანსის შემოწმება


ოპერაციების ისტორია

გზავნილის განაღდება

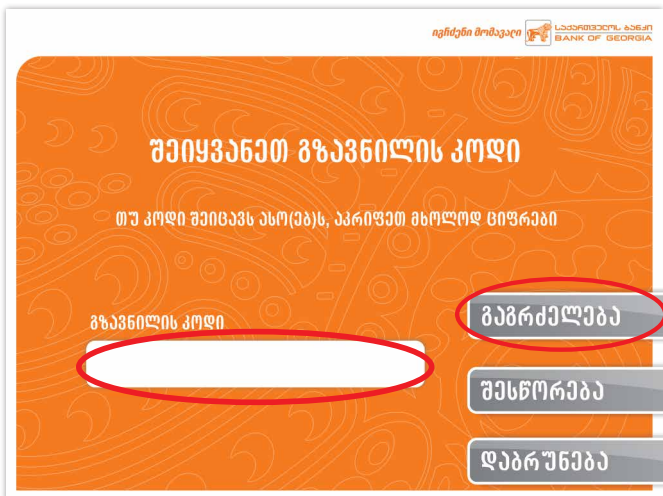
დაგროვების პროგრამა

სესხის მიღება

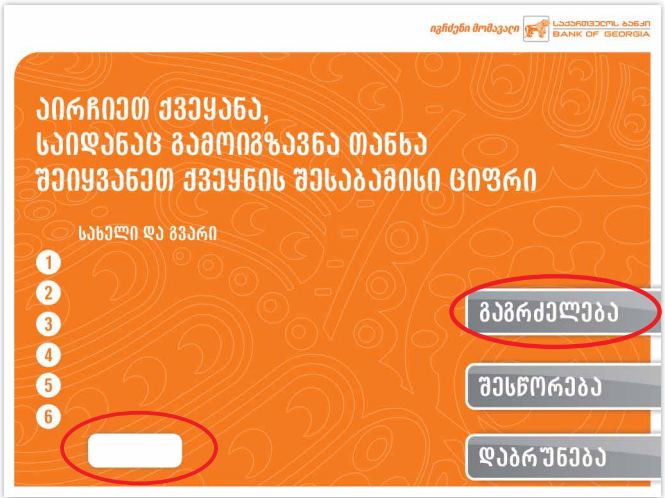
- აირჩიეთ გზავნილი და შემდეგ – ლილაკი „გაგრძელება“;



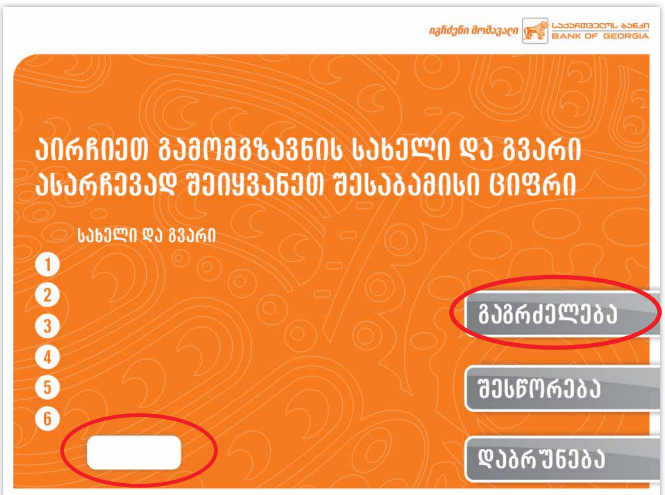
- შეიყვანეთ გზავნილის კოდი, რომელიც თანხის გამომგზავნმა შეგატყობინათ;



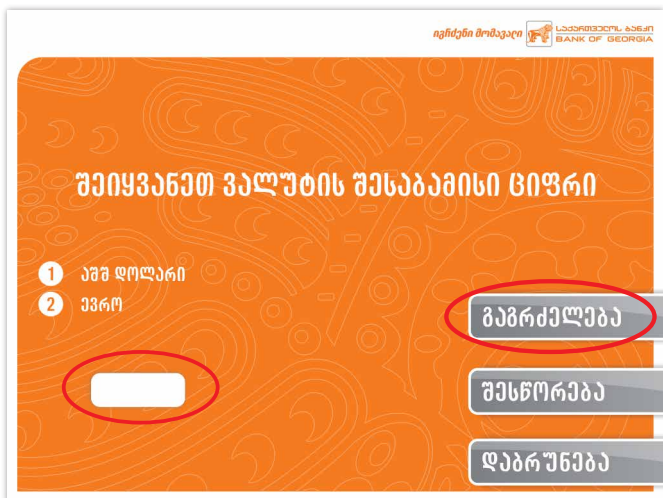
- აირჩიეთ ქვეყანა, საიდანაც გამოგიგზავნეს თანხა, ცარიელ ველში შეიყვანეთ შესაბამისი ციფრი და დააჭირეთ „გაგრძელება“;



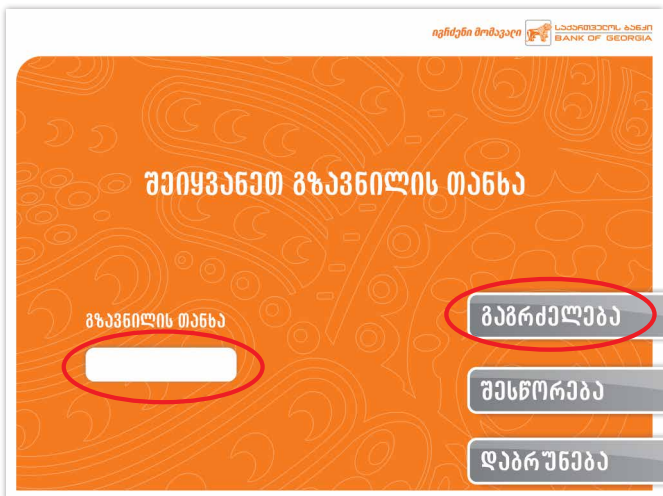
- აირჩიეთ იმ პირის სახელი და გვარი, რომელმაც გამოგიგზავნათ თანხა, შეიყვანეთ შესაბამისი ციფრი და შემდეგ მიუთითეთ „გაგრძელება“;



- აირჩიეთ ვალუტა, რომელშიც გამოგიგზავნეს თანხა, შეიყვანეთ შესაბამისი ციფრი და დააჭირეთ „გაგრძელება“;



- შეიყვანეთ გზავნილის თანხა და აირჩიეთ „გაგრძელება“;



- ეკრანზე გამოჩნდება თქვენ მიერ მითითებული მონაცემები. თუ ერთნახევრით გზავნილის ანგარიშზე ჩარიცხვის პირობებს, დააჭირეთ ღილაკს „დიახ“.

ივრძენი მომავალი  საქართველოს ბანკი  
BANK OF GEORGIA

გზავნილის ანგარიშზე ჩარიცხვა შესაძლებელია ქვემოთ მოყვანილი პირობებით.

საბარათო ანგარიშიდან გზავნილის თანხის გამოტანისას იმუშავებს საქართველოს ბანკის სტანდარტული პირობები და ტარიფები ეთანხმებით გზავნილის ანგარიშზე ჩარიცხვის პირობებს?

გზავნილი:  
გამომგზავნი:  
ქვეყანა:  
თანხა:  
კოდი:

არა **დიახ**

- „დიახ“ ღილაკის არჩევის შემდეგ გზავნილის თანხა თქვენს ბარათზე ჩაირიცხება. ქვითრის მისაღებად დააჭირეთ ღილაკ „გაგრძელება“.

ივრძენი მომავალი  საქართველოს ბანკი  
BANK OF GEORGIA

გზავნილი ჩაირიცხა მითითებულ საბარათო ანგარიშზე

ქვითრის მისაღებად დააჭირე ღილაკს **გაგრძელება**