



საქართველოს ბანკი
BANK OF GEORGIA

ივნიძენი მომავალი

ფულადი გზავნილის ბანკომატით განაღდებას ინსტრუქცია

- მოათავსეთ პლასტიკური ბარათი ბანკომატში და დააჭირეთ „გზავნილის განაღდებას“;

ივნიძენი მომავალი  საქართველოს ბანკი
BANK OF GEORGIA

აირჩიეთ ტრანზაქციის ტიპი

პინის შეცვლა

თანხის გამოტანა

გადახდა

ბალანსის შემოწმება


ოპერაციების ისტორია

გზავნილის განაღდება

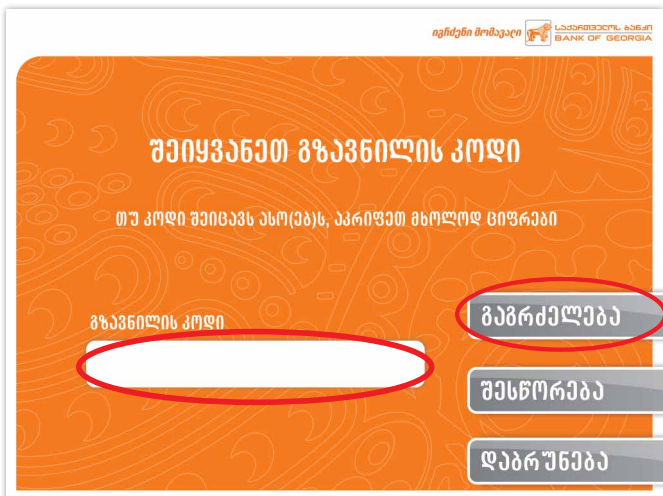
დაგროვების პროგრამა

სესხის მიღება

- აირჩიეთ გზავნილი და შემდეგ – ლილაკი „გაგრძელება“;



- შეიყვანეთ გზავნილის კოდი, რომელიც თანხის გამომგზავნმა შეგატყობინათ;



- აირჩიეთ ქვეყანა, საიდანაც გამოგიგზავნეს თანხა, ცარიელ ველში შეიყვანეთ შესაბამისი ციფრი და დააჭირეთ „გაგრძელება“;

ივრძენი მომავალი საქართველოს ბანკი
BANK OF GEORGIA

**აირჩიეთ ქვეყანა,
საიდანაც გამოგიგზავნა თანხა
შეიყვანეთ ქვეყნის შესაბამისი ციფრი**

სახელი და გვარი

- 1
- 2
- 3
- 4
- 5
- 6

გაგრძელება

შესწორება

დაბრუნება

- აირჩიეთ იმ პირის სახელი და გვარი, რომელმაც გამოგიგზავნათ თანხა, შეიყვანეთ შესაბამისი ციფრი და შემდეგ მიუთითეთ „გაგრძელება“;

ივრძენი მომავალი საქართველოს ბანკი
BANK OF GEORGIA

**აირჩიეთ გამოგიგზავნის სახელი და გვარი
ასარჩევად შეიყვანეთ შესაბამისი ციფრი**

სახელი და გვარი

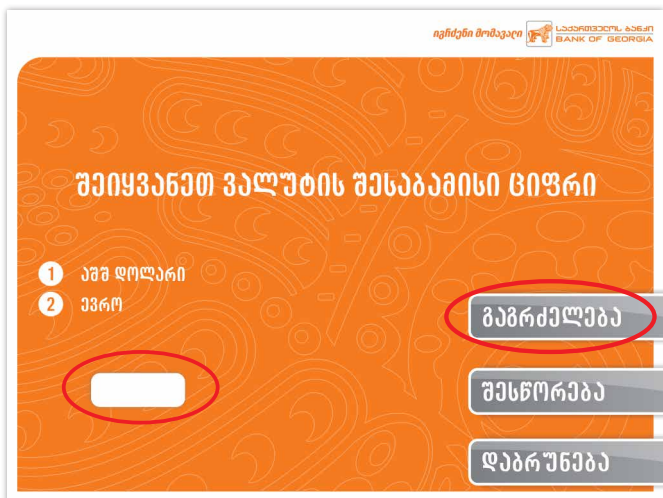
- 1
- 2
- 3
- 4
- 5
- 6

გაგრძელება

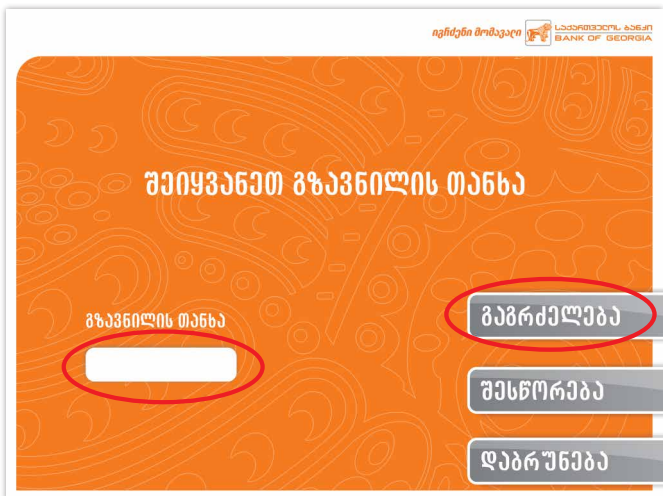
შესწორება

დაბრუნება

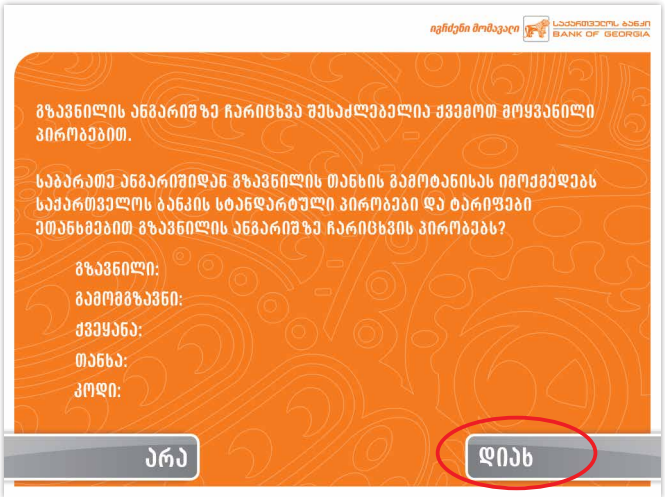
- აირჩიეთ ვალუტა, რომელშიც გამოგიგზავნეს თანხა, შეიყვანეთ შესაბამისი ციფრი და დააჭირეთ „გაგრძელება“;



- შეიყვანეთ გზავნილის თანხა და აირჩიეთ „გაგრძელება“;



- ეკრანზე გამოჩნდება თქვენ მიერ მითითებული მონაცემები. თუ ერთნახევრით გზავნილის ანგარიშზე ჩარიცხვის პირობებს, დააჭირეთ ლილაკს „დიახ“.



- „დიახ“ ლილაკის არჩევის შემდეგ გზავნილის თანხა თქვენს ბარათზე ჩაირიცხება. ქვითრის მისაღებად დააჭირეთ ლილაკ „გაგრძელება“.

